



GUÍA DE APOYO AL APRENDIZAJE INGLÉS 4º AÑO BÁSICO SEMANA 30-03-2020

Nombre del alumno:	
Objetivo de Aprendizaje:	Identificar y nombrar saludos y despedidas en inglés.
Contenido	Vocabulario de saludos y despedidas en inglés.

Sr Apoderado.







A través de la siguiente guía solicito a ud. que siga reforzando en casa los saludos y despedidas en inglés. En clases los alumnos estaban aprendiéndolos con la siguiente canción.

<https://www.youtube.com/watch?v=gVIFEVLzP4o>

Sería ideal que los chicos traten de decir los saludos y despedidas de forma oral cuando identifiquen las imágenes que los representan en toda esta guía.

Los saludos y despedidas son los siguientes:

1. ESCRIBE EL SALUDO O DESPEDIDA SIGUIENDO LA LÍNEA SEGMENTADA.

	<p>GOOD MORNING</p> <p>(BUENOS DÍAS)</p>
	<p>GOOD AFTERNOON</p> <p>(BUENAS TARDES)</p>
	<p>GOOD EVENING</p> <p>(BUENAS NOCHES)</p>
	<p>GOOD NIGHT</p> <p>(BUENAS NOCHES)</p>
	<p>GOOD BYE</p> <p>(ADIÓS)</p>
	<p>SEE YOU</p> <p>(NOS VEMOS)</p>

2. UNE CON UNA LINEA EL DIBUJO CON EL SALUDO O DESPEDIDA SEGÚN CORRESPONDA. MIRA MI EJEMPLO



- SEE YOU
(NOS VEMOS)

- GOOD NIGHT
(BUENAS NOCHES)

- GOOD MORNING
(BUENOS DÍAS)

- GOOD EVENING
(BUENAS NOCHES)

- GOOD AFTERNOON
(BUENAS TARDES)

- GOOD BYE
(ADIÓS)