



Colegio
Ricardo Olea
CORMUN RANCAGUA

Asignatura: Lenguaje y Comunicación	
Docente: Rossana Sánchez E.	Curso: 4º Básico B
Objetivo de Aprendizaje (P+P FASE II): Desarrolla la lectura global de palabras, frases y oraciones, a través del método de lectura global P+P, comprendiendo su significado.	
(OA13 1º Básico) Experimentar con la escritura para comunicar hechos, ideas y sentimientos, entre otros.	
Contenido: Vocabulario, lectura global de palabras y frases. Escritura de frases.	
Habilidad: Identifica, lee, comprende y escribe palabras del método palabra más palabra.	
Semana N°: 29 (Lunes 26 al Viernes 30 de octubre)	

HORARIO ONLINE SEMANAL			
HORARIO	MARTES	JUEVES	VIERNES
10:30 a 11:15 hrs.	Lenguaje y comunicación	Matemáticas	Historia/ Ciencias naturales
13:45 a 14:30 hrs.	Inglés		

Hoy trabajaremos en...



Reconocer e identificar palabras de unidades trabajadas.

Primero que todo, vamos a realizar la primera actividad, participando en juego de adivinanzas de palabras. Esta actividad la realizaremos en clases online de Lenguaje el día martes 27 y solo necesitas imagen/palabra recortada que aparece a continuación.







		
mamá	ojo	galleta
		
huevo	boca	abuela

Después de efectuar las actividades en clases online de martes 27, **Realicemos** las siguientes actividades:

1.- Une con una línea las imágenes iguales




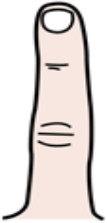

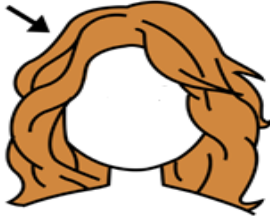


2.- Recorta y pega el nombre de cada imagen.

3.- Recorta y pega la imagen de cada palabra.

	abuelo
	pelo
	uva
	papá
	dedo
	pan

familia	queso	pie
leche	mano	niña
		
		

4.- Lee las siguientes frases. Luego repasa con tu lápiz.

EL NIÑO

EL NIÑO

LA MANO

LA MANO

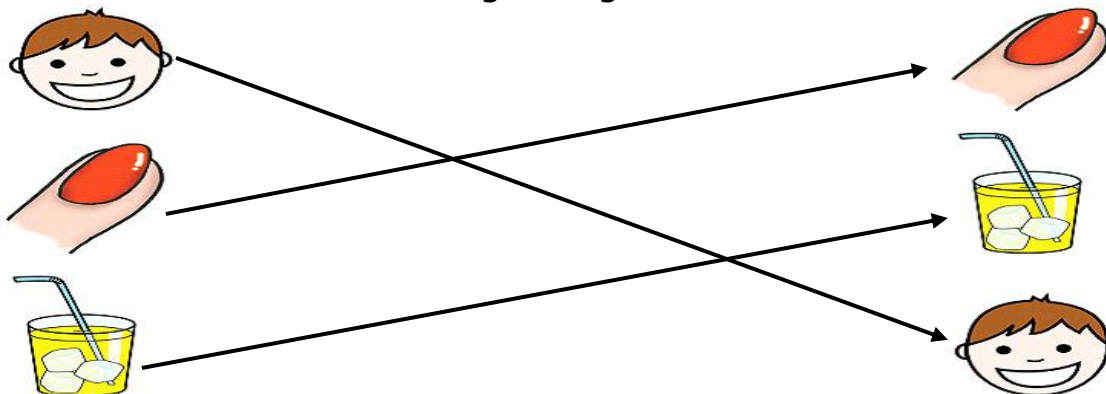
EL JUGO

EL JUGO







Para finalizar, conversa con tu familia: ¿Qué trabajamos hoy? ¿Qué realizamos primero? ¿Qué palabras recuerdas?. Leen o indica palabras trabajadas.

SOLUCIONARIO



1.- Une con una línea las imágenes iguales



2.- Recorta y pega el nombre de cada imagen.

	familia
	mano
	leche
	niña
	pie
	queso

3.- Recorta y pega la imagen de cada palabra.

	abuelo
	pelo
	uva
	papá
	dedo
	pan

Autoevaluación
¿Cómo lo he hecho?



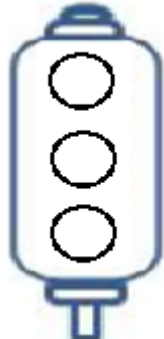

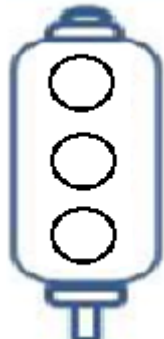

Verde. Excelente



Naranja. Bien



Rojo. Puedes mejorar

1.- Estoy atento frente a las actividades a realizar.		2.- Desarrollo las guías sin mayor dificultad.	
3.- Comprendo y sigo las instrucciones dadas por el adulto.		4.- Doy a conocer mi trabajo terminado a familia, compañeros y docente.	

L: Logrado

M/L: Medianamente Logrado

NL: No Logrado

INDICADORES SEMANA 28	L	ML	NL
CONTENIDO			
Muestra palabra que se nombra.			
Participa en juego de adivinanzas de palabras.			
Une imágenes iguales.			
Recorta diferentes palabras.			
Pega las palabras en imagen correspondiente.			
Recorta diferentes imágenes.			
Pega las imágenes en palabra correspondiente.			
Lee palabras en estudio.			
Repasa con su lápiz, palabras trabajadas.			
Lee frases en estudio.			