



<b>Asignatura:</b> Lenguaje y Comunicación	
<b>Docente:</b> Rossana Sánchez E.	<b>Curso:</b> 4º Básico B
<b>Objetivo de Aprendizaje (P+P FASE II):</b> Desarrolla la lectura global de palabras, frases y oraciones, a través del método de lectura global P+P, comprendiendo su significado.	
<b>(OA13 1º Básico)</b> Experimentar con la escritura para comunicar hechos, ideas y sentimientos, entre otros.	
<b>Contenido:</b> Vocabulario, lectura global de palabras y frases. Escritura de frases.	
<b>Habilidad:</b> Identifica, lee, clasifica, comprende y escribe palabras del método palabra más palabra.	
<b>Semana N°: 27</b> (Martes 13 al Viernes 16 de octubre)	

<b>HORARIO ONLINE SEMANAL</b>			
HORARIO	MARTES	JUEVES	VIERNES
10:30 a 11:15 hrs.	Lenguaje y comunicación	Matemáticas	Historia/ Ciencias naturales
13:45 a 14:30 hrs.	Inglés		







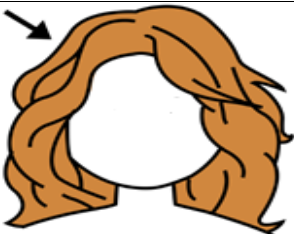





Hoy trabajaremos en...



Reconocer e identificar palabras de unidades trabajadas.

**Para comenzar**, vamos a realizar la primera actividad, observando e identificando las diferentes tarjetas de imagen/palabra, trabajadas durante el semestre. Esta actividad la realizaremos en clases online de Lenguaje el día martes 13.

1.- Mostrar las imágenes a continuación y su hijo/a debe indicar la palabra que usted nombre.

		
queque	uña	abuela
		
papá	mano	bebida
		
pelo	mamá	jugo
		
niña	flan	ojo

2.- Recorta las imágenes anteriores y pégalas de acuerdo a su clasificación.

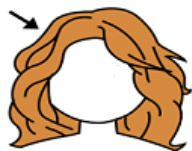
<b>FAMILIA</b>	<b>PARTES DEL CUERPO</b>	<b>ALIMENTOS</b>

3.- Lee las siguientes frases. Luego repasa con tu lápiz.



LA ABUELA

LA ABUELA



EL PELO

EL PELO



LA BEBIDA

LA BEBIDA



EL PAPÁ

EL PAPÁ



LA MANO

LA MANO




**Para finalizar**, conversa con tu familia: ¿Qué palabra dice aquí?, ¿Cuál es la categoría de alimentos?, etc.




### **SOLUCIONARIO**

2.- Recorta las imágenes anteriores y pégalas de acuerdo a su clasificación.

<b>FAMILIA</b>	<b>PARTES DEL CUERPO</b>	<b>ALIMENTOS</b>
 <p data-bbox="329 814 503 867">abuela</p>	 <p data-bbox="748 814 841 867">uña</p>	 <p data-bbox="1097 821 1295 873">queque</p>
 <p data-bbox="354 1150 483 1203">papá</p>	 <p data-bbox="727 1150 868 1203">mano</p>	 <p data-bbox="1109 1142 1279 1194">bebida</p>
 <p data-bbox="334 1465 500 1518">mamá</p>	 <p data-bbox="743 1465 849 1518">pelo</p>	 <p data-bbox="1133 1457 1247 1509">jugo</p>
 <p data-bbox="358 1759 467 1812">niña</p>	 <p data-bbox="756 1766 833 1818">ojo</p>	 <p data-bbox="1138 1759 1239 1812">flan</p>

## Autoevaluación ¿Cómo lo he hecho?

 Verde. Excelente   
  Naranja. Bien   
  Rojo. Puedes mejorar

1.- Estoy atento frente a las actividades a realizar.		2.- Desarrollo las guías sin mayor dificultad.	
3.- Comprendo y sigo las instrucciones dadas por el adulto.		4.- Doy a conocer mi trabajo terminado a familia, compañeros y docente.	

L: Logrado

M/L: Medianamente Logrado

NL: No Logrado

INDICADORES SEMANA 27	L	ML	NL
<b>CONTENIDO</b>			
Muestra palabra que se nombra.			
Clasifica palabras en categoría familia.			
Clasifica palabras en categoría partes del cuerpo.			
Clasifica palabras en categoría alimentos.			
Lee palabras en estudio.			
Repasa con su lápiz, palabras trabajadas.			
Lee frases en estudio.			