

<b>Asignatura: INGLÉS</b>	
<b>Docente:</b> Nayade León	<b>Curso:</b> 4º AÑO BÁSICO B
<b>Objetivo de Aprendizaje:</b> (OA 1 (Propuesta) 1º básico) Identificar y nombrar miembros de la familia para colorear siguiendo instrucciones orales.	
<b>Contenido:</b> Comprensión oral	
<b>Habilidad:</b> Toma consciencia de los miembros de la familia.	
<b>Semana N°:</b> 26 (Martes 06 de Octubre de 2020)	
<b>Correo:</b> <a href="mailto:nayade.leon.lemus@gmail.com">nayade.leon.lemus@gmail.com</a> , WhatsApp <a href="https://wa.me/56933009617">+56933009617</a>	

Día de estudio sugerido				
MONDAY Lunes	TUESDAY Martes	WEDNESDAY Miércoles	THURSDAY Jueves	FRIDAY Viernes
	<b>ENGLISH</b> Inglés 45 mins			

Crear un hábito de estudio consiste en generar una rutina diaria de trabajo para que el estudiante no se abrume ni se irrite. Es por ese motivo que se sugiere como día de estudio para la asignatura de inglés los martes. Una vez que ya definan un horario que se acomode a las rutinas de la casa por favor tratar de mantenerlo en las semanas próxima de esa manera estaremos bajando el grado de ansiedad que produce la asignatura.

### Estimado estudiante

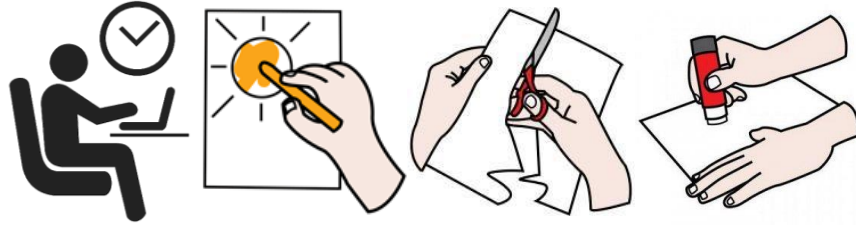
Espero que te encuentres muy bien. En la clase del día de hoy vamos a comenzar una nueva unidad en donde revisaremos el nombre de los miembros de la familia para que puedas identificarlos y nombrarlos en inglés.

Antes de comenzar necesitas los siguientes materiales:


 <p>Lápices de colores</p>	 <p>Tijeras</p>	 <p>Pegamento en barra</p>	 <p>Recortes</p>
---	--	---	--

Una vez que tengan todos los materiales podemos comenzar nuestra actividad.

En la clase de hoy vamos a:



Los recortes que vamos a usar son:




Y el árbol que está en la siguiente página. De no tener como imprimir, pueden hacer los dibujos.

El video de la clase de hoy será enviado por el grupo de WhatsApp de inglés de tu curso o puedes ingresar al siguiente enlace:

<https://drive.google.com/drive/folders/1Kn222MWh1tz3TRI9odn2akKDHpmKjhiQ?usp=sharing>

Una vez que termines de trabajar no olvides enviar una foto de tu trabajo. ¡Qué te diviertas!



Las siguientes imágenes las necesitan para la clase del martes 13 de octubre

