



<b>Asignatura:</b> Lenguaje y Comunicación	
<b>Docente:</b> Rossana Sánchez E.	<b>Curso:</b> 4º Básico B
<b>Objetivo de Aprendizaje (OA17 1º Básico):</b> Comprender y disfrutar versiones completas de obras de la literatura, leídas por un adulto, como: cuentos folclóricos, poemas, fábulas y leyendas.	
<b>(OA8 1º Básico):</b> Demostrar comprensión de narraciones que aborden temas que les sean familiares.	
<b>Contenido:</b> Demostración de la comprensión de los textos leídos, a través de comentarios orales, diálogos y la expresión corporal y artística.	
<b>Habilidad:</b> Comprender diferentes textos leídos por un adulto.	
<b>Semana N°: 23</b> (Lunes 07 al Viernes 11 de septiembre)	

<b>HORARIO ONLINE SEMANAL</b>			
HORARIO	MARTES	JUEVES	VIERNES
10:30 a 11:15 hrs.	Lenguaje y comunicación	Matemáticas	Historia/ Ciencias naturales
14:00 a 14:45 hrs.	Inglés		
La modalidad de clases online es una nueva forma para seguir adquiriendo aprendizajes; y para eso, es necesario el trabajo en conjunto y compromiso de la familia a favor de nuestros alumnos.			

Hoy trabajaremos en...

Comprender textos, leídos por un adulto.



**Para comenzar,** ¿Sabes lo que es una receta?

**Tortilla de papas** (4 personas)**Ingredientes:**

- 6 huevos
- 3 papas grandes
- Aceite
- Sal

**Indicaciones:**

En primer lugar, pele las papas y córtelas en rodajas finas. Luego, caliente el aceite en un sartén y eche en él las papas. Procure que se vayan friendo todas por igual. Écheles sal. Cuando las papas ya estén fritas, con un tono dorado, retírelas del sartén y escurra el aceite. Bata los huevos en un plato hondo. Mezcle el huevo batido con las papas fritas. Retire parte del aceite del sartén y eche en él la mezcla. Cuando ya se ha hecho la parte inferior, de vuelta la tortilla, ayudándose por un plato. Cocine por el otro lado hasta que quede dorada por fuera.







Una receta es un texto que entrega los ingredientes y las indicaciones para preparar un plato.

**A continuación...**

Observa el video, que será enviado a WhatsApp de tu apoderado. En este video encontrarás una receta típica de nuestro País...

**CALZONES ROTOS****CALZONES ROTOS****Ingredientes:**

- 2   de 
- Polvo de hornear 
- Margarina o mantequilla 
- Leche 
- Azúcar 
- 1 

## Preparación:




1.-



Agregar  ,  y  en un  . Mezclar.

2.-



Agregar  derretida,  y  . Mezclar.


3.-



Amasa con  la  .

4.-



Cortar la masa en forma de  .

5.-



Realiza un corte al centro de la masa.

6.-



Pasar una de las puntas por dentro del corte y estirar cuidadosamente.

7.-



Freír las masas.


8.-



Agregar azúcar flor a gusto. Ahora puedes probar tu receta de Calzones rotos.

Ahora responde las siguientes preguntas sobre la receta de Calzones rotos. Marca con una X la alternativa correcta.


1.- Esta receta, ¿De qué País es típica?



2.- ¿Qué receta conociste hoy?




3.- Uno de los ingredientes es...



4.- Para prepara la receta, es necesario...



5.- ¿Has probado esta receta?, ¿Te gustó?



**Para finalizar**, con tu familia realiza una receta típica de Chile. Es importante, que cuando prepares tu receta, debes grabar o fotografiar. Estas evidencias serán dadas a conocer en nuestra clase de Lenguaje, el día martes 29 de septiembre. Enviar tus grabaciones o fotografías a WhatsApp de tía Rossana, hasta el día jueves 24 de septiembre. Los espero.

### **SOLUCIONARIO**


1.- Esta receta, ¿De qué País es típica?




2.- ¿Qué receta conociste hoy?




3.- Uno de los ingredientes es...



4.- Para prepara la receta, es necesario...






5.- ¿Has probado esta receta?, ¿Te gustó?



## Autoevaluación ¿Cómo lo he hecho?

Verde. Excelente  
  Naranja. Bien  
  Rojo. Puedes mejorar

1.- Estoy atento frente a las actividades a realizar.		2.- Desarrollo las guías sin mayor dificultad.	
3.- Comprendo y sigo las instrucciones dadas por el adulto.		4.- Doy a conocer mi trabajo terminado a familia, compañeros y docente.	

L: Logrado

M/L: Medianamente Logrado

NL: No Logrado

<b>INDICADORES SEMANA 23</b>	<b>L</b>	<b>ML</b>	<b>NL</b>
<b>CONTENIDO</b>			
Se mantiene atento al escuchar la receta.			
Identifica ingredientes de la receta, a través de imágenes.			
Responde a variadas preguntas, apoyados de imágenes.			
Responde en forma oral diferentes preguntas.			