



<b>Asignatura:</b> Historia, Geografía y Ciencias Sociales				
<b>Docente:</b> Rossana Sánchez E.		<b>Curso:</b> 4º Básico B		
<b>Objetivo de Aprendizaje (OA14 2º Básico):</b> Conocer, proponer, aplicar y explicar la importancia de algunas normas necesarias para: <ul style="list-style-type: none"> <li>• Cuidarse, cuidar a otros y evitar situaciones de riesgo.</li> </ul>				
<b>Contenido:</b> Normas necesarias para el cuidado mutuo y el autocuidado.				
<b>Habilidad:</b> Identificar, nombrar, describir y aplicar normas de autocuidado, para evitar situaciones de riesgos.				
<b>Semana N°: 20</b> (Lunes 17 al Viernes 21 de agosto)				
<b>HORARIO SUGERIDO</b>				
LUNES	MARTES	MIÉRCOLES	JUEVES	VIERNES
Retroalimentación o evaluación	Inglés 45 minutos	Matemáticas 45 minutos	Historia 45 minutos	Ciencias 45 minutos
	Lenguaje 45 minutos		Ed. Física 45 minutos	Orientación 45 minutos
Se sugiere establecer horario de estudio para que el estudiante sea consciente de sus rutinas y hábitos en el hogar. El tiempo de estudio, para cada asignatura, puede ser de 45 minutos aproximadamente y va a depender de la atención y concentración del estudiante.				

<b>HORARIO ONLINE SEMANAL</b>			
HORARIO	MARTES	JUEVES	VIERNES
10:30 a 11:15 hrs.	Lenguaje y comunicación	Matemáticas	Historia/ Ciencias naturales
12:00 a 12:45 hrs.	Inglés		
La modalidad de clases online es una nueva forma para seguir adquiriendo aprendizajes; y para eso, es necesario el trabajo en conjunto y compromiso de la familia a favor de nuestros alumnos.			

Hoy trabajaremos en...

Conocer y aplicar, sobre la importancia de algunas normas necesarias para cuidarnos, cuidar a otros y evitar situaciones de riesgo.



**Para iniciar**, ¿Qué sucede en cada imagen? ¿Es correcto lo que realizan cada niño en las imágenes?





Observa el siguiente video sobre normas de seguridad en el hogar:  
<https://www.youtube.com/watch?v=IEh-K3pzBCI>





¿De qué se trata el video que observaste?, ¿Qué situaciones riesgosas aparecen en el video?, ¿Qué debes realizar para prevenir accidentes en el hogar?


**A continuación**, y con apoyo de un adulto, realiza la siguiente actividad.

**1.- Marca con una X, las situaciones de riesgo y de peligro para ti.**





2.- Colorea los objetos que no te causan daño y encierra en un  los objetos que son peligrosos.





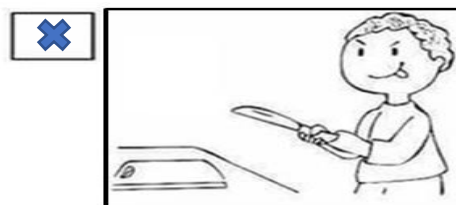

**Para terminar**, da a conocer el trabajo terminado a tu familia. Conversar en familia, ¿Qué trabajamos hoy? ¿Debes jugar a la pelota en la cocina?, ¿Con qué objetos debes tener cuidado?, etc.

## **¡IMPORTANTE!**


- No olvides enviar tus videos a WhatsApp de Tía Rossana. Recuerda que esta es una forma de retroalimentar y evaluar tus aprendizajes.

## **SOLUCIONARIO**

**1.- Marca con una X, las situaciones de riesgo y de peligro para ti.**



2.- Colorea los objetos que no te causan daño y encierra en un círculo los objetos que son peligrosos.



### Autoevaluación ¿Cómo lo he hecho?




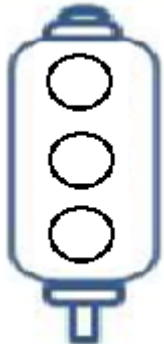


Verde. Excelente



Naranja. Bien



Rojo. Puedes mejorar

1.- Estoy atento a las clases.		3.- Corrijo mi tarea, cuando necesario.	
2.- Reúno los materiales antes de iniciar las clases.		4.- Sigo las instrucciones, paso a paso.	

**Apoderados:** A continuación, se solicita evaluar el desempeño de su hijo/a. Lea atentamente y luego marque con una X su evaluación. Cuando finalice, enviar al siguiente correo: [rsancheze2@hotmail.com](mailto:rsancheze2@hotmail.com) o enviar fotografía a mi WhatsApp.

L: Logrado

M/L: Medianamente Logrado

NL: No Logrado

<b>INDICADORES SEMANA 19</b>	<b>L</b>	<b>ML</b>	<b>NL</b>
<b>CONTENIDO</b>			
Muestra normas destinadas a su protección en el hogar, a través de variadas imágenes.			
Nombra normas destinadas a su protección en el hogar.			
Aplica normas destinadas a su protección en el hogar.			
Comunica, dentro de sus posibilidades, la importancia de cumplir las normas de seguridad en el hogar.			