



Asignatura: Historia, Geografía y Ciencias Sociales				
Docente: Rossana Sánchez E.		Curso: 4º Básico B		
Objetivo de Aprendizaje (OA14 2º Básico): Conocer, proponer, aplicar y explicar la importancia de algunas normas necesarias para: <ul style="list-style-type: none"> • Cuidarse, cuidar a otros y evitar situaciones de riesgo. 				
Contenido: Normas necesarias para el cuidado mutuo y el autocuidado.				
Habilidad: Identificar, nombrar, describir y aplicar normas de autocuidado, para evitar situaciones de riesgos.				
Semana N°: 19 (Lunes 10 al Viernes 14 de agosto)				
HORARIO SUGERIDO				
LUNES	MARTES	MIÉRCOLES	JUEVES	VIERNES
Retroalimentación o evaluación	Inglés 45 minutos	Matemáticas 45 minutos	Historia 45 minutos	Ciencias 45 minutos
	Lenguaje 45 minutos		Ed. Física 45 minutos	Orientación 45 minutos
Se sugiere establecer horario de estudio para que el estudiante sea consciente de sus rutinas y hábitos en el hogar. El tiempo de estudio, para cada asignatura, puede ser de 45 minutos aproximadamente y va a depender de la atención y concentración del estudiante.				

HORARIO ONLINE SEMANAL			
HORARIO	MARTES	JUEVES	VIERNES
10:30 a 11:15 hrs.	Lenguaje y comunicación	Matemáticas	Historia/ Ciencias naturales
12:00 a 12:45 hrs.	Inglés	Ed. Física	
La modalidad de clases online es una nueva forma para seguir adquiriendo aprendizajes; y para eso, es necesario el trabajo en conjunto y compromiso de la familia a favor de nuestros alumnos.			

Hoy trabajaremos en...

Conocer y aplicar, sobre la importancia de algunas normas necesarias para cuidarnos, cuidar a otros y evitar situaciones de riesgo.



Primero que todo, ¿Qué observas?. Cada persona está respetando las normas de seguridad en la vía pública.







Observa el siguiente video sobre normas de seguridad en vía pública:

<https://www.youtube.com/watch?v=ckOfdPLHSu8>

¿De qué se trata el video que observaste?, ¿Qué situaciones riesgosas aparecen en el video?, ¿Qué debes realizar para prevenir accidentes?


Desarrollemos, si necesitas de apoyo, solicita la ayuda de un adulto.

1.- Marca SI o No con una X, sobre un correcto autocuidado en la vía pública.





2.- Colorea la imagen sobre un correcto autocuidado en la vía pública.







Para concluir, da a conocer el trabajo terminado a tu familia. Conversar en familia, ¿Qué trabajamos hoy? ¿Qué debes realizar al momento de cruzar las calles? ¿Qué debes hacer al momento de subir a un auto?.

¡IMPORTANTE!

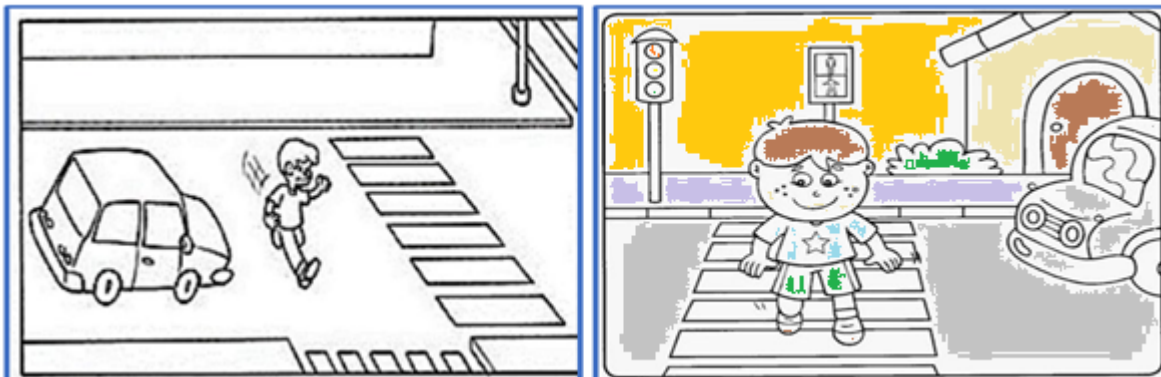
- No olvides enviar tus videos a WhatsApp de Tía Rossana. Recuerda que esta es una forma de retroalimentar y evaluar tus aprendizajes.

SOLUCIONARIO

1.- Marca SI o No con una X, sobre un correcto autocuidado en la vía pública.



2.- Colorea la imagen sobre un correcto autocuidado en la vía pública.



Autoevaluación
¿Cómo lo he hecho?







Verde. Excelente



Naranja. Bien



Rojo. Puedes mejorar

1.- Estoy atento a las clases.		3.- Corrijo mi tarea, cuando es necesario.	
2.- Reúno los materiales antes de iniciar las clases.		4.- Sigo las instrucciones, paso a paso.	

Apoderados: A continuación, se solicita evaluar el desempeño de su hijo/a. Lea atentamente y luego marque con una X su evaluación. Cuando finalice, enviar al siguiente correo: rsancheze2@hotmail.com o enviar fotografía a mi WhatsApp.

L: Logrado

M/L: Medianamente Logrado

NL: No Logrado

INDICADORES SEMANA 19	L	ML	NL
CONTENIDO			
Muestra algunas normas para la seguridad de todos en la vía pública, a través de variadas imágenes.			
Nombra algunas normas para la seguridad de todos en la vía pública.			
Aplica algunas normas para la seguridad de todos en la vía pública.			