

<b>Asignatura: INGLÉS</b>	
<b>Docente:</b> Nayade León	<b>Curso:</b> 4º AÑO BÁSICO B
<b>Objetivo de Aprendizaje:</b> Identificar y nombrar números hasta 10 en inglés.	
<b>Contenido:</b> Expresión oral – Comprensión de lectura	
<b>Habilidad:</b> Recuerda y reconoce números hasta 10	
<b>Semana N°:</b> 13 (Martes 23 de junio de 2020)	
<b>Correo:</b> <a href="mailto:nayade.leon.lemus@gmail.com">nayade.leon.lemus@gmail.com</a> , WhatsApp +56933009617	

Sr Apoderado.

Primero que todo, espero que en su familia todos se encuentren muy bien y que ojalá estos días de resguardo tengan sus frutos en el futuro próximo.

Debido al período de cuarentena actual en la que nos encontramos la guía de esta semana no va a ser necesario imprimirla.

Nuevamente volveremos a trabajar con los números en inglés, es por este motivo que van a necesitar las guías de la semana 11 y 12 en donde ya los revisamos.

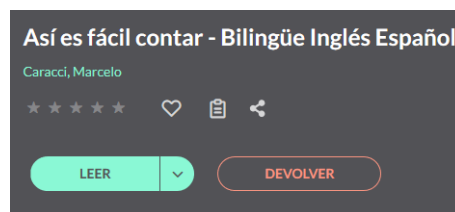
Antes de comenzar, me puedes decir ¿cómo se llaman estos números en inglés?



Ahora deben ingresar al siguiente enlace, no se preocupen es una página del MINEDUC por lo tanto no necesitan tener saldo en su celular.

<https://bdescolar.mineduc.cl/info/asi-es-facil-contar-bilingue-ingles-espanol-00051812>

Sigan los siguientes pasos para poder leer y escuchar el libro.



Entra a la biblioteca

Sigue las instrucciones  
(CRA123 con mayúsculas)

Y haz clic en leer


Luego de ver el libro vamos a hacer el siguiente juego para que sigamos practicando los números.

Primero, corta 20 trozos cuadrados de papel de unos 10 cms.

Luego, escriban los números de 1 a 10 con su nombre en inglés de la siguiente forma.

1 ONE	2 TWO	3 THREE	4 FOUR	5 FIVE
----------	----------	------------	-----------	-----------

Después, en las otras 10 tarjetas, dibuja objetos, animales o cosas que correspondan con cada uno de los números (1 taza, 2 balones, 3 gatos...).

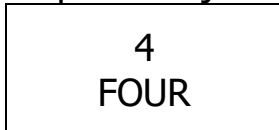


Ahora, separen los trozos de papel en pilas. En una pila todos los dibujos y en la otra todas las tarjetas de los números con sus nombres.

Finalmente, seleccionen un trozo de papel de la pila de los números y digan su nombre en voz alta. Busquen en la otra pila el dibujo que corresponda al número seleccionado.


Ejemplo,

Saqué la tarjeta del siguiente número




Dije su nombre en voz alta  
(for)

Busqué la tarjeta que tiene 4 dibujos



Y la dejé al lado de mi número.



Deben hacer lo mismo con todos los números. Pueden practicar las veces que quieran.

Les recuerdo que para escuchar la pronunciación de los números ingresen al siguiente enlace. <https://soundcloud.com/lingokids/sets/number-in-english-1-10>

Pueden enviar fotos de su trabajo a mi correo o WhatsApp que está al comienzo de la guía.

Saludos y que se diviertan.