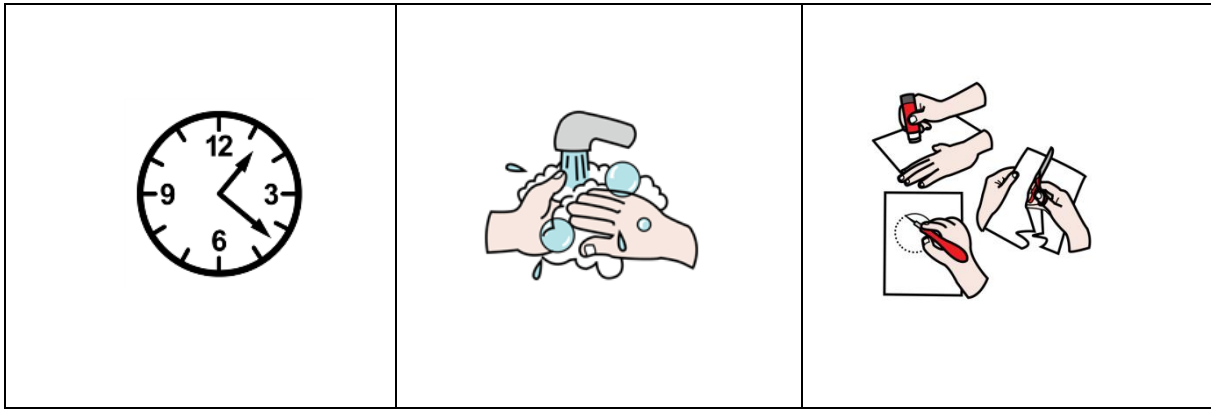




**Colegio**  
**Ricardo Olea**  
CORMUN RANCAGUA

<b>Asignatura: Matemáticas</b>	
<b>Docente: Claudia Heredia S.</b>	<b>Curso: 4° Básico A</b>
<b>Objetivo de aprendizaje:</b> OA15 1° Básico Identificar y dibujar líneas rectas y curvas.	
<b>Contenido:</b> Líneas rectas y curvas	
<b>Habilidad:</b> Identificar, Reconocer.	
<b>Semana N°: 35</b> (Periodo desde Lunes 07 al 11 de diciembre 2020)	

<b>HORARIO SEMANAL SUGERIDO</b>				
				
<b>LUNES</b>	<b>MARTES</b>	<b>MIERCOLES</b>	<b>JUEVES</b>	<b>VIERNES</b>
<b>REPASO SEMANA ANTERIOR</b> 90 MINUTOS (Individual)	<b>LENGUAJE</b> 45 MINUTOS (Envío de capsula complementaria referente a asignatura)	<b>MATEMATICA</b> 45 MINUTOS (Envío de capsula complementaria referente a asignatura)	<b>CIENCIAS NATURALES</b> 45 MINUTOS (Envío de capsula complementaria referente a asignatura)	<b>HISTORIA</b> 45 MINUTOS (Envío de capsula complementaria referente a asignatura)


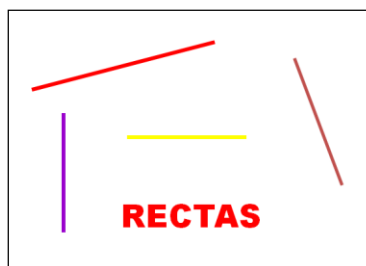


¡Hola!  
¿Cómo estás?



Estamos comenzando un nuevo mes y es el último de nuestro año en curso. Es un mes lleno de magia por la navidad y en el cual reforzaremos todo lo aprendido durante este semestre. Esta semana recordaremos que son las líneas rectas y las líneas curvas. Para comenzar te recordare lo siguiente:

Las **líneas rectas** son una sucesión de infinitos puntos en la que los puntos están trazados en una misma dirección y las **líneas curvas** son una sucesión de puntos que cambian constantemente de dirección, es decir, que no es una recta.




A continuación te dejo unas entretenidas canciones sobre las líneas rectas y las líneas curvas y como debemos dibujarlas.

[https://www.youtube.com/watch?v=xdSFn9XtY\\_s](https://www.youtube.com/watch?v=xdSFn9XtY_s)

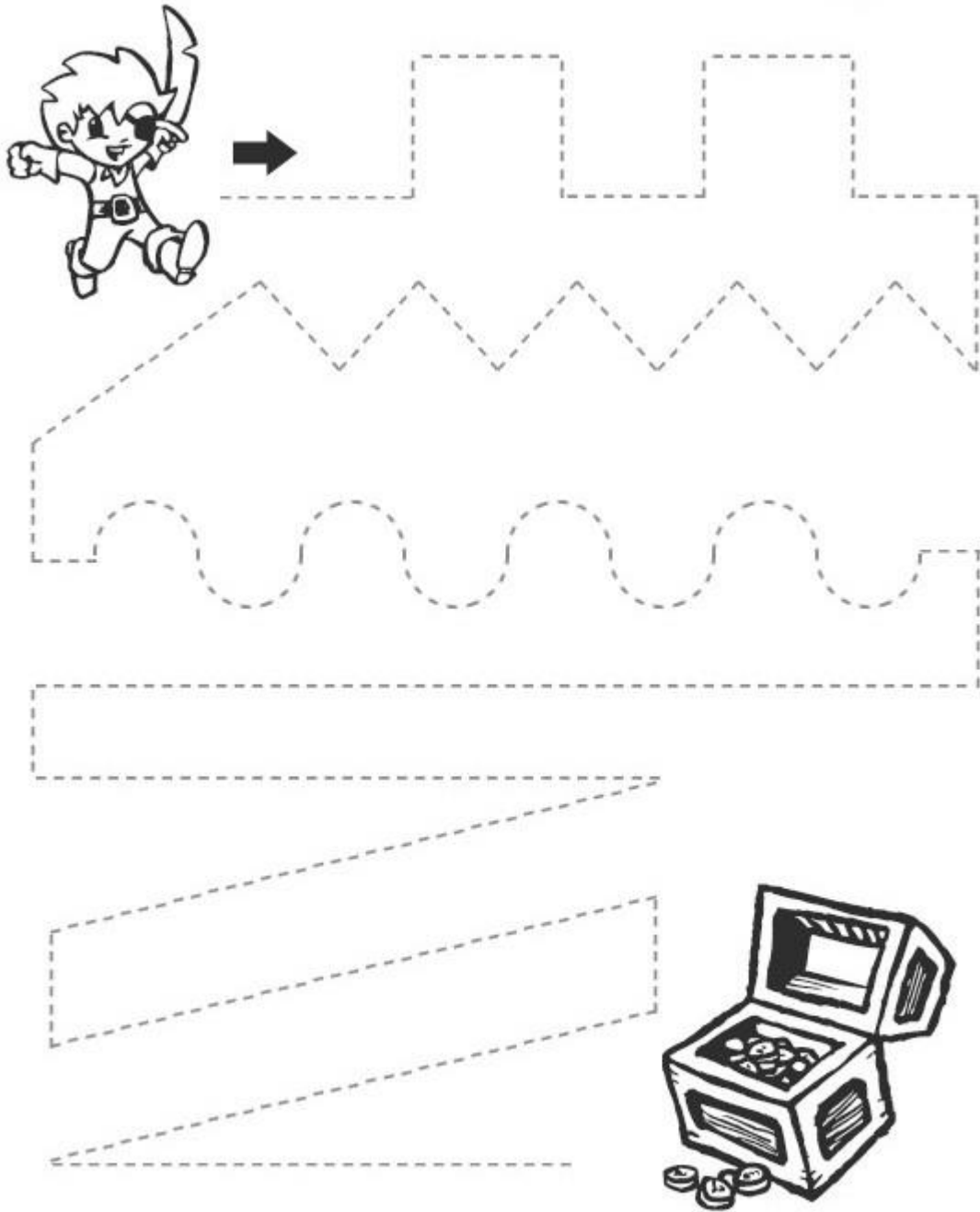
<https://www.youtube.com/watch?v=-nk63DseeJQ>

Para continuar realizaremos las siguientes actividades:


1. Repasa las líneas curvas punteadas de color azul y luego dale color a la ballena.



2. Repasa las líneas rectas y curvas y ayudemos a este pirata a encontrar el tesoro.



Para finalizar remarca las líneas rectas de color rojo y de color azul las líneas curvas.



### **Actividad para los padres o apoderados:**

A continuación, se solicita evaluar en esta pauta el desempeño de su hijo/a. Lea atentamente y luego marque con una **X** su evaluación. Cuando finalice, enviar fotografía a mi whatsapp. Y guardar la guía para cuando nos volvamos a ver.

### **Pauta de evaluación**

<b>INDICADORES</b>	<b>Sin dificultad</b>	<b>Con un poco de dificultad</b>	<b>Con mucha dificultad</b>
Identifica las líneas rectas			
Identifica las líneas curvas			





