

**Asignatura: Lenguaje**

**Docente: Claudia Heredia S.**

**Curso: 4° Básico A**

**Objetivo de Aprendizaje: Ed.Parvularia**




Reconocer palabras que se encuentran en diversos soportes asociando algunos fonemas a sus correspondientes grafemas.

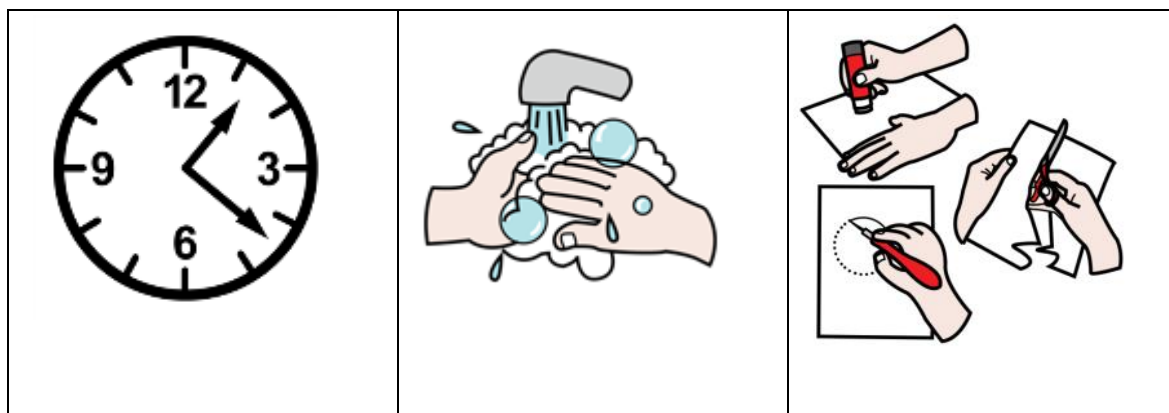
**Contenido:** Las vocales

**Habilidad:** Reconocer, identificar, comprender, inferir

**Semana N°: 33** (Periodo desde Lunes 30 al 04 de diciembre 2020)

**HORARIO SEMANAL SUGERIDO**

				
<b>LUNES</b>	<b>MARTES</b>	<b>MIÉRCOLES</b>	<b>JUEVES</b>	<b>VIERNES</b>
<b>REPASO SEMANA ANTERIOR</b> 90 MINUTOS (Individual)	<b>LENGUAJE</b> 45 MINUTOS (Envío de capsula complementaria referente a asignatura)	<b>MATEMÁTICA</b> 45 MINUTOS (Envío de capsula complementaria referente a asignatura)	<b>CIENCIAS NATURALES</b> 45 MINUTOS (Envío de capsula complementaria referente a asignatura)	<b>HISTORIA</b> 45 MINUTOS (Envío de capsula complementaria referente a asignatura)





Hola!  
¿Cómo estas?

Estamos comenzando un nuevo mes y es el último de nuestro año en curso. Es un mes lleno de magia por la navidad y en el cual reforzaremos todo lo aprendido durante este semestre.

En esta primera semana recordaremos las vocales y las identificaremos en algunas palabras que veras a continuación.

Para comenzar te invito a ver un entretenido video de las vocales.

<https://www.youtube.com/watch?v=PUF8U4kiM-w>

Luego para continuar realizaremos la siguiente actividad.

Pinta el circulo según que corresponda, cuando las imagenes que veras a continuacion comiencen con el sonido de las siguientes vocales.


A a **amarillo**

O o **verde**


E e **rojo**

U u **cafe**


I i **azul**





Iglú




abeja




iglesia




elefante



araña



OSO



Para finalizar repasa con tu dedo y también con un plumón las plantillas sensoriales de las vocales **A a E e y I i** que te hicimos llegar a casa.



La evaluación de esta actividad será mediante una fotografía o video que enviaran a mí whatsapp para ver cómo quedaron pintados los círculos según la vocal.

