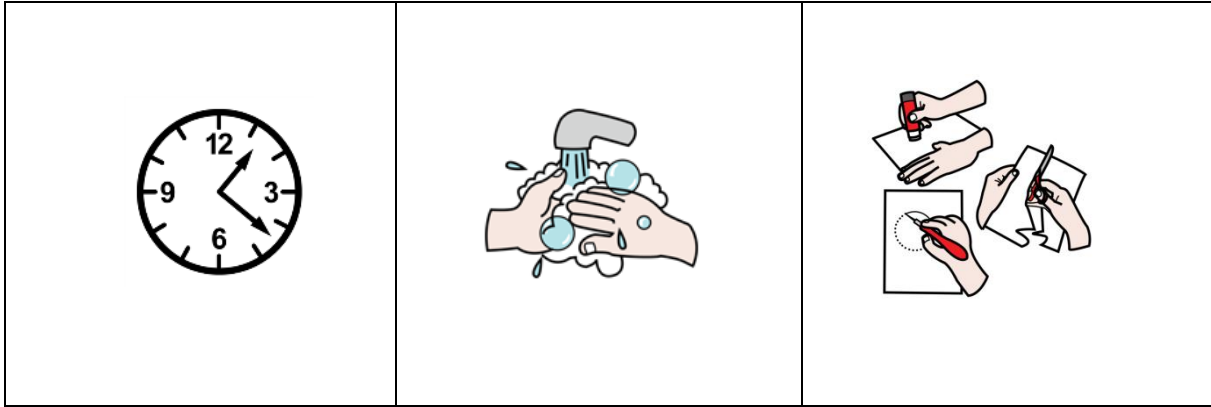




Colegio
Ricardo Olea
CORMUN RANCAGUA

Asignatura: Matemáticas	
Docente: Claudia Heredia S.	Curso: 4° Básico A
Objetivo de aprendizaje: OA15 1° Básico Identificar y dibujar líneas rectas y curvas	
Contenido: Líneas curvas.	
Habilidad: Identificar, Reconocer, Inferir, trazar, pintar, seguir instrucciones	
Semana N°: 31 (Periodo desde Lunes 09 al 13 de Noviembre 2020)	

HORARIO SEMANAL SUGERIDO				
				
LUNES	MARTES	MIERCOLES	JUEVES	VIERNES
REPASO SEMANA ANTERIOR 90 MINUTOS (Individual)	LENGUAJE 45 MINUTOS (Envío de capsula complementaria referente a asignatura)	MATEMATICA 45 MINUTOS (Envío de capsula complementaria referente a asignatura)	CIENCIAS NATURALES 45 MINUTOS (Envío de capsula complementaria referente a asignatura)	HISTORIA 45 MINUTOS (Envío de capsula complementaria referente a asignatura)



¡Hola!

¿Recuerdas la actividad anterior?

Estuvimos identificando y practicando hacer líneas curvas.
Esta semana comenzaremos a ver los números.



Para comenzar te recordare lo siguiente:

Los números se utilizan para representar las cantidades y llevar un inventario de las cosas, ya que los números los utilizamos casi en todas las cosas y están presentes en la vida diaria.




A continuación te dejo dos entretenidas canciones del perro Chocolo.

<https://www.youtube.com/watch?v=z9C9QEvZai4>

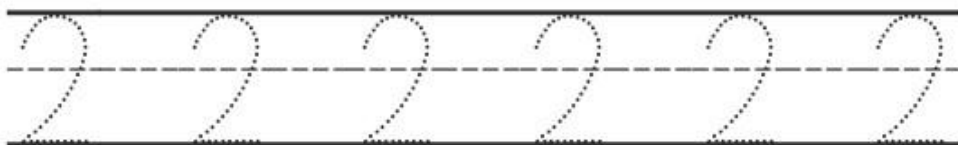
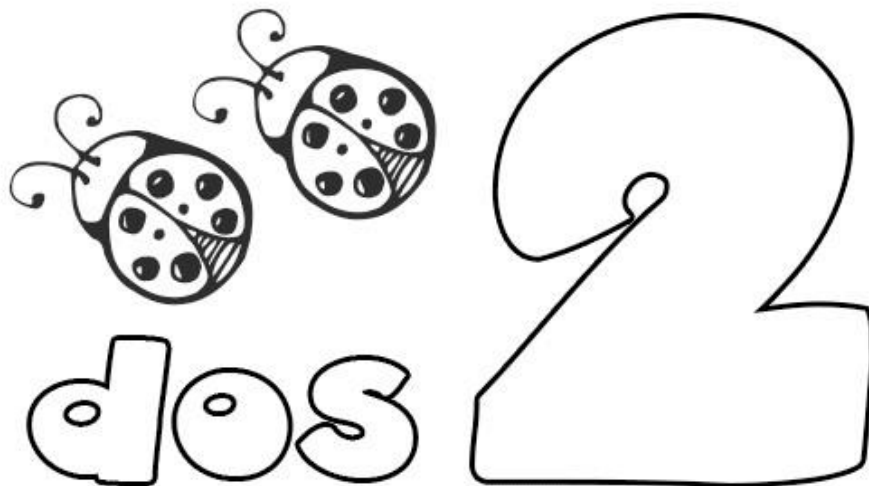
<https://www.youtube.com/watch?v=uO8nJzwYgaA>

Para continuar realizaremos las siguientes actividades:

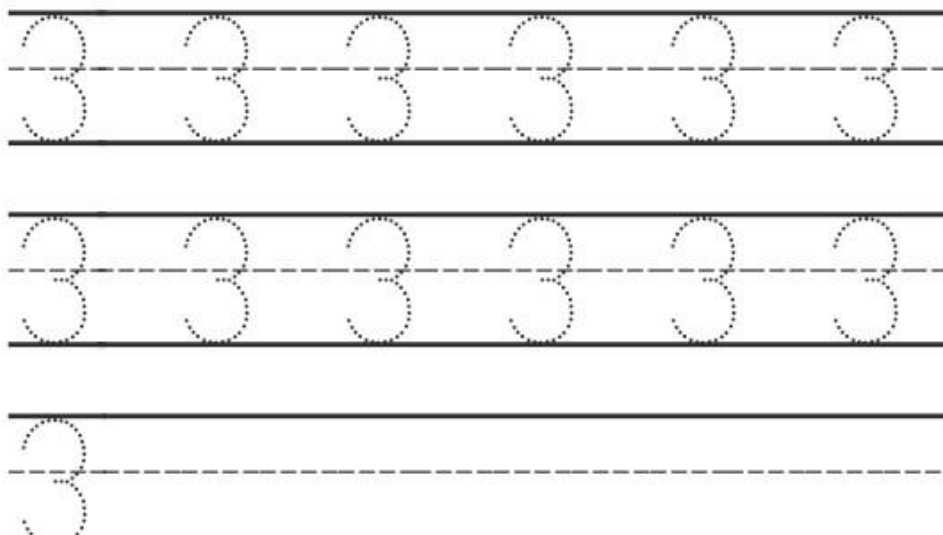

1.- Pinta el numero uno o rellénalo con plasticina y luego sigue las líneas rectas.



2.- Pinta el numero dos o rellénalo con plasticina y luego sigue las líneas punteadas y que son curvas.



3.- Pinta el numero dos o rellénalo con plasticina y luego sigue las líneas punteadas y curvas.



Para continuar repasando y finalizar la actividad repasa con tu dedo o con un plumón las plantillas que te haremos llegar a casa de los números 1,2 y 3

Actividad para los padres o apoderados:

A continuación, se solicita evaluar en esta pauta el desempeño de su hijo/a. Lea atentamente y luego marque con una **X** su evaluación. Cuando finalice, enviar fotografía a mi whatsapp. Y guardar la guía para cuando nos volvamos a ver.

Pauta de evaluación

INDICADORES	Sin dificultad	Con un poco de dificultad	Con mucha dificultad
Reconoce los números del 1 al 3			



Chao.

