






Asignatura: Historia Geografía y Ciencias Sociales	
Docente: Claudia Heredia S.	Curso: 4° Básico A
Objetivo de Aprendizaje: Ed.Parvularia Comprender normas de protección y seguridad referidas a tránsito, incendios, inundaciones, sismos, y otras pertinentes a su contexto geográfico.	
Contenido: Señaléticas	
Habilidad: Identificar, reconocer, inferir	
Semana N°: 31 (Periodo desde Lunes 09 al 13 de Noviembre 2020)	

HORARIO SEMANAL SUGERIDO				
				
LUNES	MARTES	MIERCOLES	JUEVES	VIERNES
REPASO SEMANA ANTERIOR 90 MINUTOS (Individual)	LENGUAJE 45 MINUTOS (Envío de capsula complementaria referente a asignatura)	MATEMATICA 45 MINUTOS (Envío de capsula complementaria referente a asignatura)	CIENCIAS NATURALES 45 MINUTOS (Envío de capsula complementaria referente a asignatura)	HISTORIA 45 MINUTOS (Envío de capsula complementaria referente a asignatura)



¿Recuerdas la actividad anterior?

Estuvimos conociendo la importancia de las señales de tránsito y vimos el semáforo.

Esta semana veremos una nueva señal: Los pasos de cebra

Para comenzar te contare lo siguiente:

¿Que son las señales de tránsito?

Las señales de tránsito son signos, marcas o mensajes que se transmiten a través de íconos o símbolos que indican a peatones y conductores cómo deben movilizarse en la vía pública. En otras palabras, son todos los carteles que encontramos en la vía pública que nos brindan indicaciones.



Como ya te contaba anteriormente esta semana conoceremos una nueva señal de tránsito llamados pasos peatonales o también llamados pasos de cebra.

¿Qué son estos llamados pasos de cebra?

Los pasos de cebra son sitios específicos demarcados en la calzada, cuyo objetivo es permitir que los peatones puedan cruzar de un lado a otro, teniendo prioridad frente a los autos. Es decir, los conductores de los vehículos deben ceder el paso para que las personas puedan cruzar la calle sin inconvenientes




Para continuar te invito a ver este entretenido video.



<https://www.youtube.com/watch?v=2nejR3ys82s>

Para finalizar te invito a ver las diferentes imágenes que representan los pasos de cebra por donde podemos cruzar las calles y te invito a reconocerlas cuando salgas a comprar o a pasear junto a la familia.



Y por último toca o marca en la imagen todos los pasos de cebra que ves en el dibujo.



Actividades para los padres o apoderados:

A continuación, se solicita evaluar en esta pauta el desempeño de su hijo/a. Lea atentamente y luego marque con una **X** su evaluación. Cuando finalice, enviar fotografía a mi whatsapp. Y guardar la guía para cuando nos volvamos a ver.

Pauta de evaluación

INDICADORES	Sin dificultad	Con un poco de dificultad	Con mucha dificultad
Identifica los pasos de cebra			