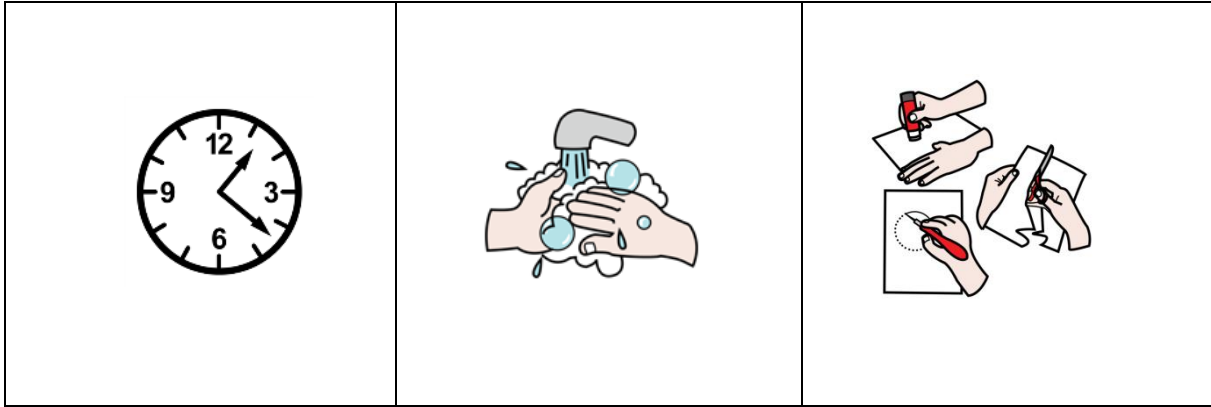




**Colegio**  
**Ricardo Olea**  
CORMUN RANCAAGUA

<b>Asignatura: Matemáticas</b>	
<b>Docente: Claudia Heredia S.</b>	<b>Curso: 4° Básico A</b>
<b>Objetivo de aprendizaje:</b> OA15 1° Básico Identificar y dibujar líneas rectas y curvas	
<b>Contenido:</b> Líneas curvas.	
<b>Habilidad:</b> Identificar, Reconocer, Inferir, trazar, pintar, seguir instrucciones	
<b>Semana N°: 30</b> (Periodo desde Lunes 02 al 06 de Noviembre 2020)	

<b>HORARIO SEMANAL SUGERIDO</b>				
				
<b>LUNES</b>	<b>MARTES</b>	<b>MIERCOLES</b>	<b>JUEVES</b>	<b>VIERNES</b>
<b>REPASO SEMANA ANTERIOR</b> 90 MINUTOS (Individual)	<b>LENGUAJE</b> 45 MINUTOS (Envío de capsula complementaria referente a asignatura)	<b>MATEMATICA</b> 45 MINUTOS (Envío de capsula complementaria referente a asignatura)	<b>CIENCIAS NATURALES</b> 45 MINUTOS (Envío de capsula complementaria referente a asignatura)	<b>HISTORIA</b> 45 MINUTOS (Envío de capsula complementaria referente a asignatura)



¡Hola!

¿Recuerdas la actividad anterior?


Estuvimos identificando y practicando hacer líneas curvas hoy continuaremos aprendiendo más sobre estas líneas.

Para comenzar te recordare lo siguiente:

Una línea curva es una sucesión de puntos que cambian constantemente de dirección, es decir, que no es una recta. Dentro de las líneas curvas podemos encontrar las curvas abiertas y cerradas.



Abierta



Cerrada




Mixta

A continuación te dejo este entretenido video de un amiguito que nos habla sobre como dibujar las líneas curvas.


[https://www.youtube.com/watch?v=xdSFn9XtY\\_s](https://www.youtube.com/watch?v=xdSFn9XtY_s)

Para continuar realizaremos las siguientes actividades:


1.Repasa las líneas y pinta la chinita y las flores a donde quiere llegar.



2. Repasa las líneas y pinta la flor, el sol y la mariposa.



3. Para finalizar repasa las líneas de este amiguito y luego dale color.



Para continuar trabajando en casa te hare llegar un material concreto con masa de cerámica en frío que hemos elaborado con la tía francisca, para que realices más trazos de líneas rectas y curvas.

### **Actividad para los padres o apoderados:**

A continuación, se solicita evaluar en esta pauta el desempeño de su hijo/a. Lea atentamente y luego marque con una **X** su evaluación. Cuando finalice, enviar fotografía a mi whatsapp. Y guardar la guía para cuando nos volvamos a ver.

### **Pauta de evaluación**

<b>INDICADORES</b>	<b>Sin dificultad</b>	<b>Con un poco de dificultad</b>	<b>Con mucha dificultad</b>
Realiza los trazos de líneas curvas			



Chao.





