





<b>Asignatura: Historia Geografía y Ciencias Sociales</b>	
<b>Docente: Claudia Heredia S.</b>	<b>Curso: 4° Básico A</b>
<b>Objetivo de Aprendizaje:</b> Ed.Parvularia Comprender normas de protección y seguridad referidas a tránsito, incendios, inundaciones, sismos, y otras pertinentes a su contexto geográfico.	
<b>Contenido:</b> Señaléticas	
<b>Habilidad:</b> Identificar, reconocer, inferir	
<b>Semana N°:</b> 30 (Periodo desde Lunes 02 al 06 de Noviembre 2020)	

<b>HORARIO SEMANAL SUGERIDO</b>				
				
<b>LUNES</b>	<b>MARTES</b>	<b>MIERCOLES</b>	<b>JUEVES</b>	<b>VIERNES</b>
<b>REPASO SEMANA ANTERIOR</b> 90 MINUTOS (Individual)	<b>LENGUAJE</b> 45 MINUTOS (Envío de capsula complementaria referente a asignatura)	<b>MATEMATICA</b> 45 MINUTOS (Envío de capsula complementaria referente a asignatura)	<b>CIENCIAS NATURALES</b> 45 MINUTOS (Envío de capsula complementaria referente a asignatura)	<b>HISTORIA</b> 45 MINUTOS (Envío de capsula complementaria referente a asignatura)



¿Recuerdas la actividad anterior?

Estuvimos hablando sobre los valores y sus significados e importancia.

Esta semana comenzaremos a ver las señales del tránsito.

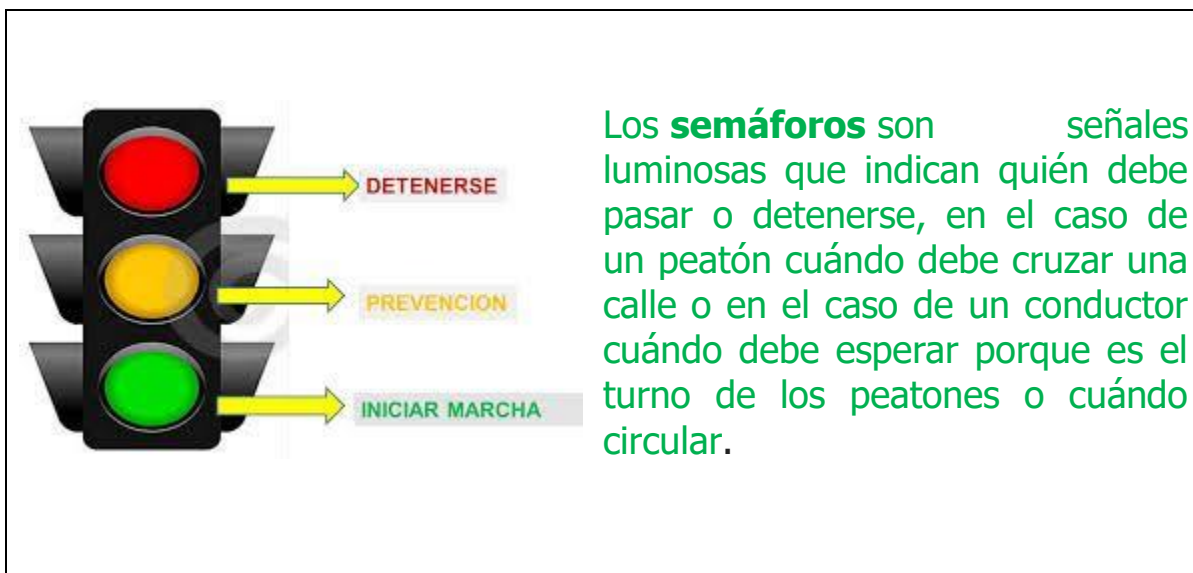
Para comenzar te contare lo siguiente:

### ¿Que son las señales de tránsito?

Las señales de tránsito son signos, marcas o mensajes que se transmiten a través de íconos o símbolos que indican a peatones y conductores cómo deben moverse en la vía pública. En otras palabras, son todos los carteles que encontramos en la vía pública que nos brindan indicaciones.



Entre algunas de las señales de tránsito encontramos: El semáforo

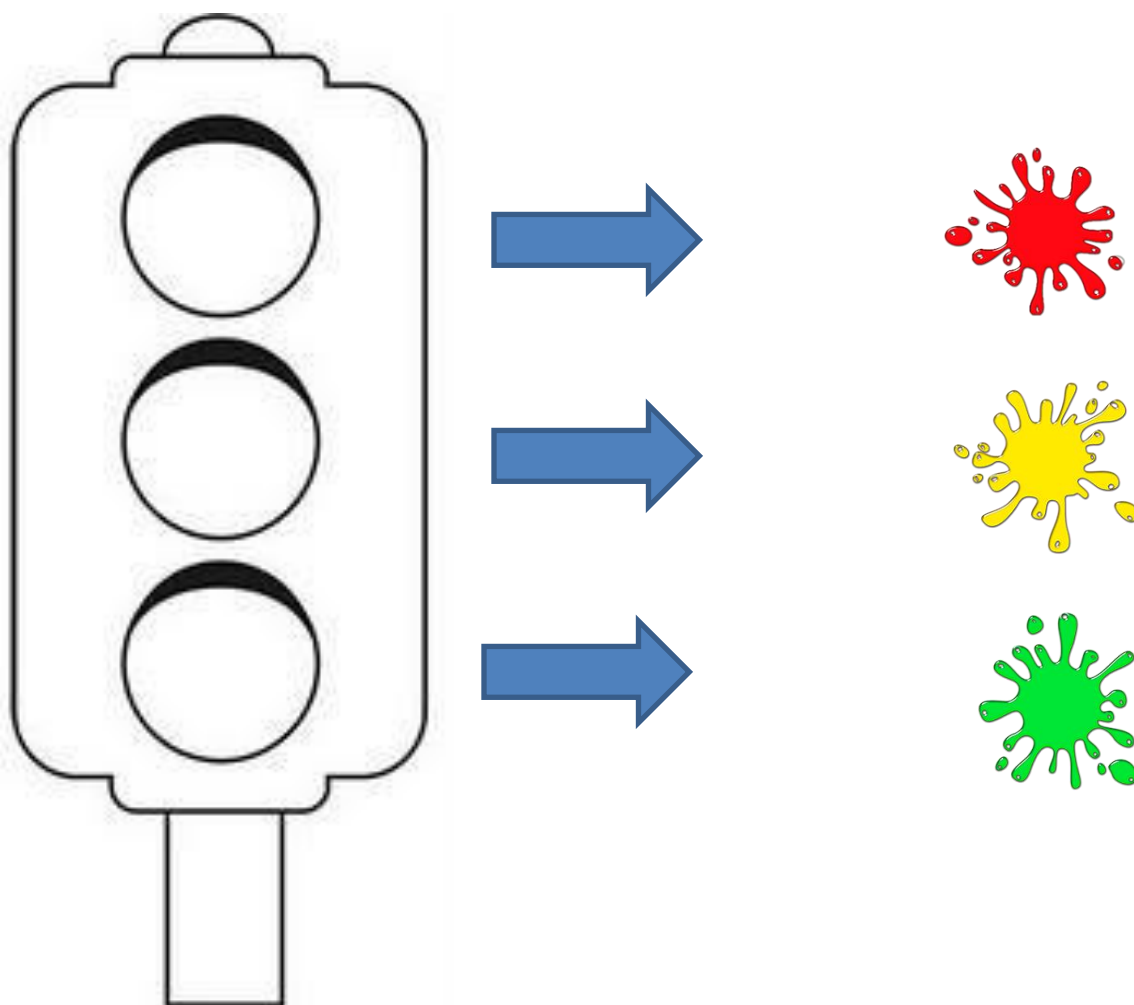


Para continuar te dejo este entretenido video que nos habla del semáforo.


[https://www.youtube.com/watch?v=n5SRFGE0\\_No](https://www.youtube.com/watch?v=n5SRFGE0_No)



Y para finalizar vamos a pintar el semáforo con los colores que corresponde.



De que color son las luces del semáforo?



### Recuerda:

**Rojo**= Detente

**Amarillo**= Espera

**Verde**= Puedes avanzar

### Actividades para los padres o apoderados:

A continuación, se solicita evaluar en esta pauta el desempeño de su hijo/a. Lea atentamente y luego marque con una **X** su evaluación. Cuando finalice, enviar fotografía a mi whatsapp. Y guardar la guía para cuando nos volvamos a ver.

### Pauta de evaluación

<b>INDICADORES</b>	<b>Sin dificultad</b>	<b>Con un poco de dificultad</b>	<b>Con mucha dificultad</b>
Pinta según corresponde los colores del semáforo.			

