
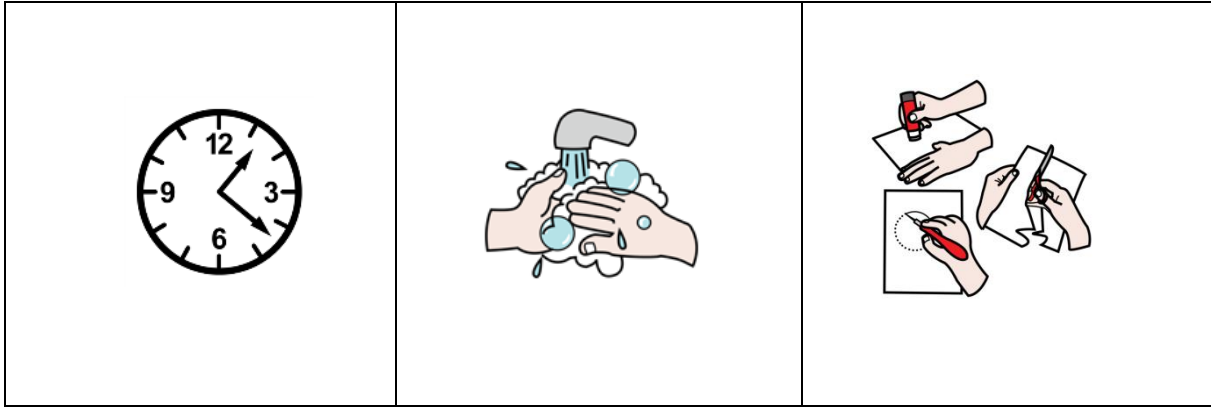




**Colegio**  
**Ricardo Olea**  
CORMUN RANCAGUA

<b>Asignatura: Matemáticas</b>	
<b>Docente: Claudia Heredia S.</b>	<b>Curso: 4° Básico A</b>
<b>Objetivo de aprendizaje:</b> OA15 1° Básico Identificar y dibujar líneas rectas y curvas	
<b>Contenido:</b> Líneas rectas.	
<b>Habilidad:</b> Identificar, Reconocer, Inferir, trazar, pintar, seguir instrucciones	
<b>Semana N°: 27</b> (Periodo desde Lunes 12 al 16 de Noviembre 2020)	

<b>HORARIO SEMANAL SUGERIDO</b>				
				
<b>LUNES</b>	<b>MARTES</b>	<b>MIERCOLES</b>	<b>JUEVES</b>	<b>VIERNES</b>
<b>REPASO SEMANA ANTERIOR</b> 90 MINUTOS (Individual)	<b>LENGUAJE</b> 45 MINUTOS (Envío de capsula complementaria referente a asignatura)	<b>MATEMATICA</b> 45 MINUTOS (Envío de capsula complementaria referente a asignatura)	<b>CIENCIAS NATURALES</b> 45 MINUTOS (Envío de capsula complementaria referente a asignatura)	<b>HISTORIA</b> 45 MINUTOS (Envío de capsula complementaria referente a asignatura)



¡Hola!

¿Recuerdas la actividad anterior?

Estuvimos viendo y practicando hacer líneas rectas y esta semana seguiremos con ello.

### **Línea recta**


Es una sucesión de infinitos puntos en la que los puntos están trazados en una misma dirección.

Para comenzar te dejo este entretenido video:

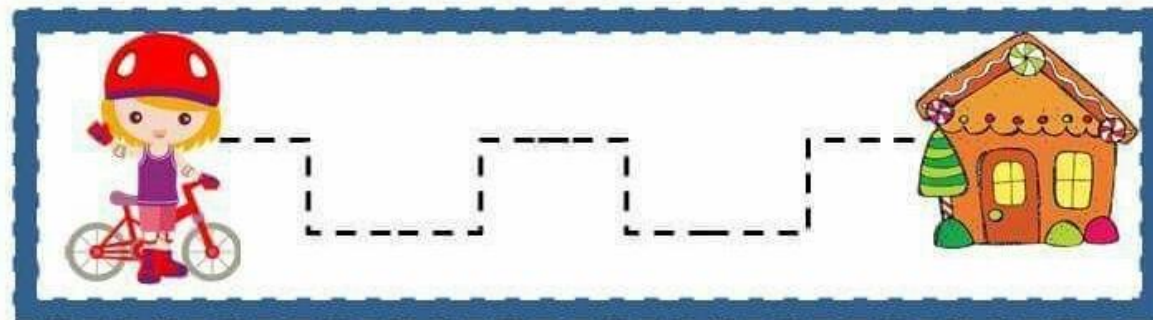
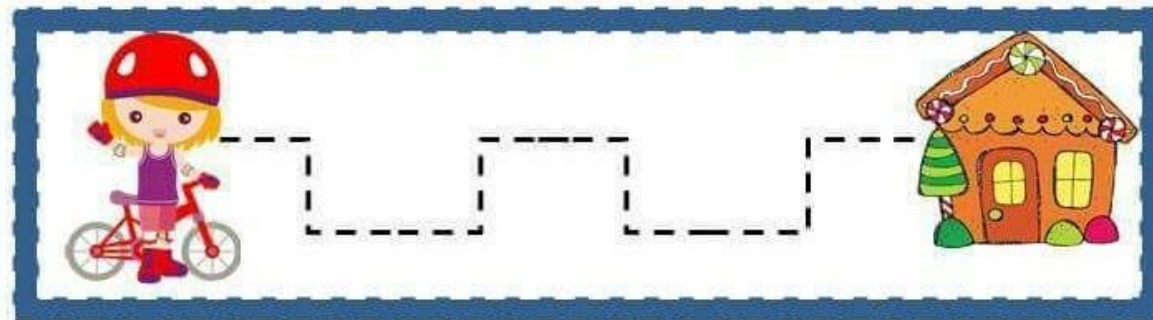


<https://www.youtube.com/watch?v=-nk63DseeJQ>

Para continuar realizaremos las siguientes actividades.

Repasa los puntos y pinta las flores.



Ayuda a Emilia a llegar a su casa.



Para finalizar completa los trazos de esta casa y luego píntala.





