
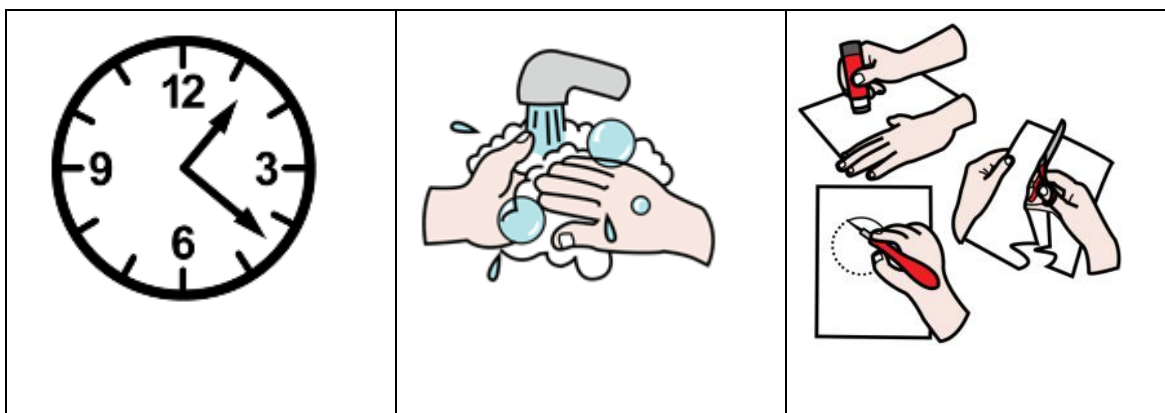


<b>Asignatura: Lenguaje</b>	
<b>Docente: Claudia Heredia S.</b>	<b>Curso: 4° Básico A</b>
<b>Objetivo de Aprendizaje:</b> (Ed.Parvularia) Reconocer palabras que se encuentran en diversos soportes asociando algunos fonemas a sus correspondientes grafemas.	
<b>Contenido:</b> Las vocales	
<b>Habilidad:</b> Reconocer, identificar, comprender, inferir	
<b>Semana N°: 27</b> (Periodo desde Lunes 12 al 16 de Noviembre 2020)	

<b>HORARIO SEMANAL SUGERIDO</b>				
				
<b>LUNES</b>	<b>MARTES</b>	<b>MIÉRCOLES</b>	<b>JUEVES</b>	<b>VIERNES</b>
<b>REPASO SEMANA ANTERIOR</b> 90 MINUTOS (Individual)	<b>LENGUAJE</b> 45 MINUTOS (Envío de capsula complementaria referente a asignatura)	<b>MATEMÁTICA</b> 45 MINUTOS (Envío de capsula complementaria referente a asignatura)	<b>CIENCIAS NATURALES</b> 45 MINUTOS (Envío de capsula complementaria referente a asignatura)	<b>HISTORIA</b> 45 MINUTOS (Envío de capsula complementaria referente a asignatura)





Hola!


¿Recuerdas la actividad anterior?

Estuvimos identificando las vocales en algunas palabras y esta semana continuaremos.

Identificaremos las vocales de la palabra elefante.

Para comenzar te invito a ver un entretenido video de la vocal que identificaremos hoy.

[https://www.youtube.com/watch?v=WrJnIJfcX\\_0](https://www.youtube.com/watch?v=WrJnIJfcX_0)



Elefante  
elefante

Pinta las letras mayúsculas y minúsculas con la que empieza el nombre del dibujo y para finalizar identifica las vocales E e, en la palabra de la imagen.

E

e

m

a

E

E

e

p

I