



Colegio
Ricardo Olea
CORMUN RANCA GUA

Asignatura: Matemáticas

Docente: Claudia Heredia S.

Curso: 4° Básico A

Objetivo de aprendizaje:(OA Ed. Parvularia) Identificar las figuras geométricas.

Contenido: Figuras geométricas

Habilidad: Identificar, Reconocer, Inferir

Semana N°: 20 (Periodo desde Lunes 17 al 21 de Agosto 2020)

HORARIO SEMANAL SUGERIDO

				
LUNES	MARTES	MIÉRCOLES	JUEVES	VIERNES
REPASO SEMANA ANTERIOR 90 MINUTOS (Individual)	LENGUAJE 45 MINUTOS (Envío de capsula complementaria referente a asignatura)	MATEMÁTICA 45 MINUTOS (Envío de capsula complementaria referente a asignatura)	CIENCIAS NATURALES 45 MINUTOS (Envío de capsula complementaria referente a asignatura)	HISTORIA 45 MINUTOS (Envío de capsula complementaria referente a asignatura)


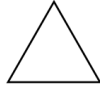




iHola!

¿Recuerdas la actividad anterior?


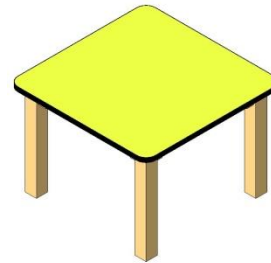

Sí... Hemos visto las formas geométricas como el:




Triangulo círculo cuadrado y rectángulo


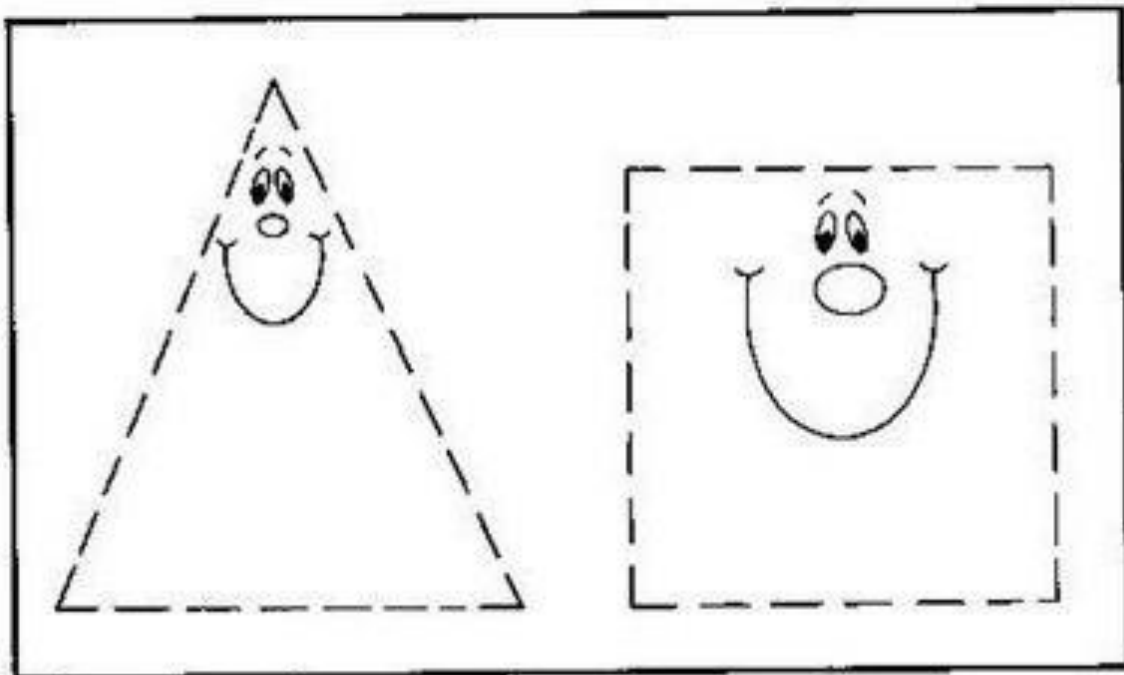
Ahora que ya las recuerdas continuaremos esta semana trabajando con todas ellas.

Para comenzar y dentro de tu casa acompañado de tu familia observa todo a tu alrededor he identifica las formas geométricas que ahí se pudieran encontrar, como por ejemplo que forma tiene la mesa, el reloj, los cuadros de la pared, el espejo, el refrigerador, la cocina, los platos etc. Y en el patio el techo de la casa, las ventanas, la puerta, el sol, los árboles y muchos más.

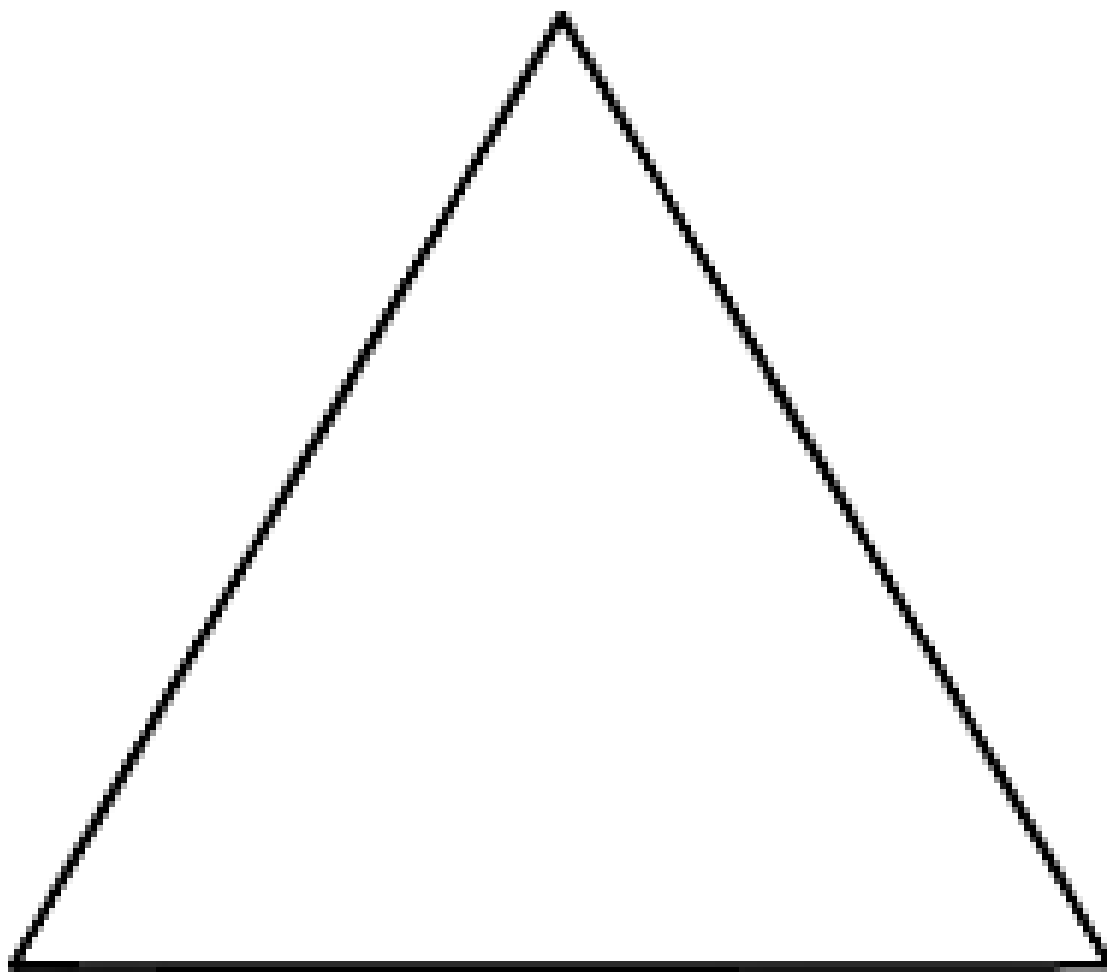





A continuación y siguiendo las líneas punteadas dibuja las figuras geométricas que hemos visto y luego píntalas del color que más te guste.




Para finalizar y con la ayuda de la familia recortaran figuras geométricas de diferentes colores de papeles como revistas diarios papeles lustres, cartulinas, goma eva u otros y luego tú identificaras cada figura geométrica y la pegaras dentro de la forma que corresponda.









Solucionario:



Actividad para los padres o apoderados:

A continuación, se solicita evaluar en esta pauta el desempeño de su hijo/a. Lea atentamente y luego marque con una **X** su evaluación. Cuando finalice, enviar fotografía a mi whatsapp. Y guardar la guía para cuando nos volvamos a ver.

Pauta de evaluación

INDICADORES	Sin dificultad	Con un poco de dificultad	Con mucha dificultad
Identifica el cuadrado			
Identifica el rectángulo			
Identifica el círculo			
Identifica el triángulo			

